SICOOB
Empresas RJ

Somos feitos de

VALORES

RELATÓRIO ANUAL 2019

SICOOB
Empresas RJ

ÍNDICE

Mensagem do Presidente 04

Eventos 05

Demonstrações Financeiras 06

Sr. Eduardo Diniz

MENSAGEM DO PRESIDENTE

Após 19 anos de nossa constituição, que consolida uma história de superação de desafios, nossa Cooperativa conquistou uma importante vitória no Sistema Sicoob, ganhando voz e voto na Cooperativa de Crédito Central do Estado do Rio de Janeiro, o Sicoob Central Rio, através da eleição do nosso Presidente Sr. Eduardo Diniz como membro do seu Conselho de Administração. Com essa nova conquista, nossa cooperativa participará das principais decisões sistêmicas com maior efetividade, gerando oportunidades e representação em ações estratégicas que beneficiam à todos os nossos cooperados.

Em 2019, dando continuidade ao projeto de expansão física de agências que se iniciou em 2018, com a abertura do PA-Américas, inauguramos um novo Posto de Atendimento em Duque de Caxias, no Estado do Rio de Janeiro, migrando nossas instalações já existentes desse município, de um simples escritório, inaugurado em 2016, para uma agência de Shopping, com grande circulação de pessoas.

Em paralelo a abertura de agências, temos mapeado de perto o mundo digital, que se apresenta muito diferenciado da tradição até então conhecida. Na verdade, é tratar com o desconhecido. Por isso o treinamento se faz importantíssimo. É vital sermos cada vez mais conhecedores desse mercado para minimizar riscos, pois novos atores estão entrando nas atividades financeiras. Como estratégia de defesa, e planejamento futuro, ainda em 2016, de forma pioneira, nos aproximamos das Startups através do projeto Plataforma.Space, que originou nosso relacionamento com esse segmento.

A visão inovadora da nossa Diretoria, nos possibilitou continuar investindo em projetos de inovação, e assim, ainda em 2019, conseguimos ampliar nossa área de atuação para a Cidade de São Paulo. Inauguramos um Posto de Atendimento exclusivo para Startups, acompanhado da seleção e treinamento de uma equipe especializada em atendimento à esse público e negociação de parcerias e patrocínios que possibilitaram em poucos meses uma evolução significativa em nossos resultados financeiros.

O horizonte para 2020 é crescer com segurança, com um olhar mais voltado para o digital, e pés firmes na vocação cooperativista, na geração de resultados para o indivíduo e para a sociedade. As bases já foram lançadas.

EVENTOS

SP – **Inauguração do PA São Paulo** exclusivo para Startups

Caxias – **Inauguração do PA Duque de Caxias**, no shopping Unigranrio.

Cri8 – **Palestra de inovação** do Sr. Eduardo Diniz no Evento Cri8

Disney – **1° lugar Brasil Sipag** garantiu a ida de 4 colaboradores à Disney.

DEMONSTRAÇÕES FINANCEIRAS

BALANÇO PATRIMONIAL (EM REAIS)

COOPERATIVA DE CRÉDITO CLÁSSICA DO ESTADO DO RIO DE JANEIRO - SICOOB EMPRESAS RJ

CNPJ 04.120.633/0001-94

ATIVO	31/12/2019	31/12/2018
CIRCULANTE	74.503.473,59	63.717.994,04
DISPONIBILIDADES	510.243,48	384.696,78
RELAÇÕES INTERFINANCEIRAS	53.093.688,59	44.779.149,39
Centralização Financeira - Cooperativas	53.093.688,59	44.779.149,39
RELAÇÕES INTERDEPENDÊNCIAS	-	174.000,00
Transferências Internas de Recursos	-	174.000,00
OPERAÇÕES DE CRÉDITO	19.338.701,26	16.848.421,63
Operações de Crédito	20.942.864,22	18.261.556,48
(Provisão Operações de Crédito de Liquidação Duvidosa)	(1.604.162,96)	(1.413.134,85)
OUTROS CRÉDITOS	158.154,82	66.557,24
Créditos por Avais e Fianças Honrados	33.048,22	28.135,94
Diversos	154.688,40	62.193,73
(Provisão Operações de Crédito de Liquidação Duvidosa)	(29.581,80)	(23.772,43)
OUTROS VALORES E BENS	1.402.685,44	1.465.169,00
Outros Valores e Bens	1.366.756,00	1.366.266,00
Despesas Antecipadas	35.929,44	98.903,00
NÃO CIRCULANTE	7.031.483,29	5.956.516,85
REALIZÁVEL A LONGO PRAZO:	3.218.958,24	2.211.284,34
OPERAÇÕES DE CRÉDITO	3.218.958,24	2.211.284,34
Operações de Crédito	3.895.592,63	3.449.441,10
(Provisão Operações de Crédito de Liquidação Duvidosa)	(676.634,39)	(1.238.156,76)
PERMANENTE	3.812.525,05	3.745.232,51
INVESTIMENTOS	2.199.597,94	2.051.019,41
Outros Investimentos	2.199.597,94	2.051.019,41
IMOBILIZADO DE USO	1.585.975,11	1.653.785,10
Imóveis de Uso	859.662,26	859.662,26
Outras Imobilizações de Uso	1.738.211,99	1.528.237,72
(Depreciação acumulada)	(1.011.899,14)	(734.114,88)
INTANGÍVEL	26.952,00	40.428,00
Outros Ativos Intangíveis	67.380,00	67.380,00
(Amortização acumulada)	(40.428,00)	(26.952,00)
TOTAL DO ATIVO	81.534.956,88	69.674.510,89

PASSIVO E PATRIMÔNIO LÍQUIDO	31/12/2019	31/12/2018
CIRCULANTE	65.877.739,07	55.252.860,07
DEPÓSITOS:	63.535.335,75	53.950.480,00
Depósitos à Vista	28.816.583,89	22.903.408,41
Depósitos a Prazo	34.718.751,86	31.047.071,59
RELAÇÕES INTERDEPENDÊNCIAS	1.022,00	1.022,00
Recursos em Trânsito de Terceiros	1.022,00	1.022,00
OUTRAS OBRIGAÇÕES:	2.341.381,32	1.301.358,07
Cobrança e Arrecadação de Tributos	10.980,06	5.307,87
Sociais e Estatutárias	479.794,25	291.789,57
Fiscais e Previdenciárias	315.139,67	222.376,14
Diversas	1.535.467,34	781.884,49
NÃO CIRCULANTE	390.779,09	380.209,67
EXIGÍVEL A LONGO PRAZO	390.779,09	380.209,67
OUTRAS OBRIGAÇÕES	390.779,09	380.209,67
Diversas	390.779,09	380.209,67
PATRIMÔNIO LÍQUIDO	15.266.438,72	14.041.441,15
CAPITAL SOCIAL	4.214.253,05	3.893.720,90
De Domiciliados no País	4.214.253,05	3.893.720,90
RESERVAS DE SOBRAS	9.599.138,24	8.348.898,32
Fundo de Reserva	6.368.470,31	4.712.109,53
Reservas para Expansão	2.511.139,16	2.511.139,16
Outras Reservas	719.528,77	1.125.649,63
SOBRAS OU PERDAS ACUMULADAS	1.453.047,43	1.798.821,93
TOTAL DO PASSIVO E PATRIMÔNIO LÍQUIDO	81.534.956,88	69.674.510,89

DEMONSTRAÇÃO DE SOBRAS OU PERDAS (EM REAIS)

COOPERATIVA DE CRÉDITO CLÁSSICA DO ESTADO DO RIO DE JANEIRO - SICOOB EMPRESAS RJ CNPJ 04.120.633/0001-94

DESCRIÇÃO DAS CONTAS	2° SEM. 2019	31/12/2019	31/12/2018
INGRESSOS E RECEITAS DA INTERMEDIAÇÃO FINANCEIRA	4.120.908,42	7.897.962,64	6.613.985,79
OPERAÇÕES DE CRÉDITO	4.120.908,42	7.897.962,64	6.613.985,79
DISPÊNDIOS E DESPESAS DA INTERMEDIAÇÃO FINANCEIRA	(1.850.022,31)	(3.568.965,39)	(2.744.865,13)
OPERAÇÕES DE CAPTAÇÃO NO MERCADO	(1.074.409,51)	(2.212.581,09)	(2.395.143,95)
PROVISÃO PARA CRÉDITOS DE LIQUIDAÇÃO DUVIDOSA	(775.612,80)	(1.356.384,30)	(349.721,18)
RESULTADO BRUTO DA INTERMEDIAÇÃO FINANCEIRA	2.270.886,11	4.328.997,25	3.869.120,66
OUTROS INGRESSOS E RECEITAS/DISPÊNDIOS E DESPESAS OPERACIONAIS	(887.569,21)	(2.421.666,84)	(1.597.449,55)
RECEITAS DE PRESTAÇÃO DE SERVIÇOS	3.963.008,08	6.199.643,40	4.784.702,79
DESPESAS DE PESSOAL	(2.715.893,69)	(5.203.066,61)	(4.644.041,30)
OUTRAS DESPESAS ADMINISTRATIVAS	(3.041.926,50)	(6.165.720,28)	(5.464.730,94)
DESPESAS TRIBUTÁRIAS	(315.566,36)	(484.366,14)	(234.099,14)
OUTROS INGRESSOS/RENDAS OPERACIONAIS	2.312.333,93	4.488.753,57	4.758.123,27
OUTROS DISPÊNDIOS/DESPESAS OPERACIONAIS	(1.089.524,67)	(1.256.910,78)	(797.404,23)
RESULTADO OPERACIONAL	1.383.316,90	1.907.330,41	2.271.671,11
RESULTADO NÃO OPERACIONAL	834,74	3.052,53	30.729,32
RESULTADO ANTES DA TRIBUTAÇÃO	1.384.151,64	1.910.382,94	2.302.400,43
PROVISÃO PARA IMPOSTO DE RENDA	(49.950,54)	(117.617,71)	(101.082,94)
PROVISÃO PARA CONTRIBUIÇÃO SOCIAL	(35.497,36)	(83.297,66)	(85.056,40)
RESULTADO ANTES DAS DESTINAÇÕES ESTATUTÁRIAS	1.298.703,74	1.709.467,57	2.116.261,09
F A T E S - ATOS COOPERATIVOS	-	(85.473,38)	(105.813,05)
RESERVA LEGAL	-	(170.946,76)	(211.626,11)
SOBRAS OU PERDAS LÍQUIDAS DO EXERCÍCIO	1.298.703,74	1.453.047,43	1.798.821,93

As notas explicativas são parte integrante das Demonstrações Contábeis

POSIÇÃO MÉDIA DO ANO

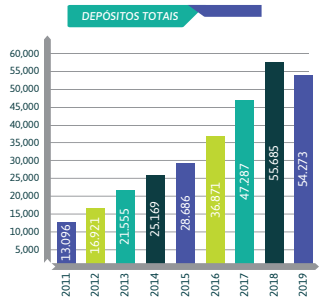

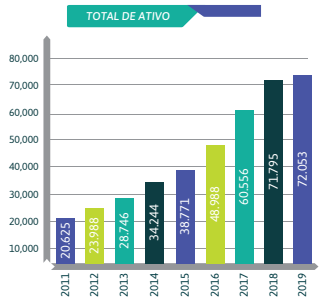

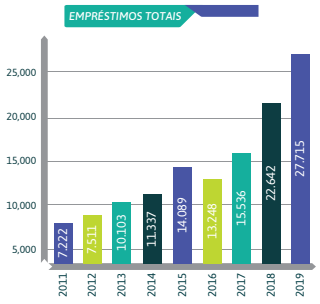
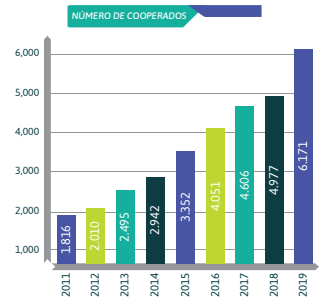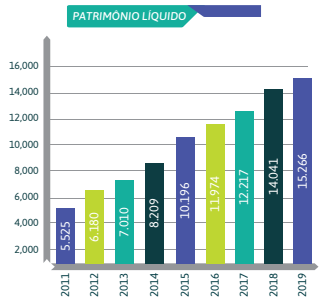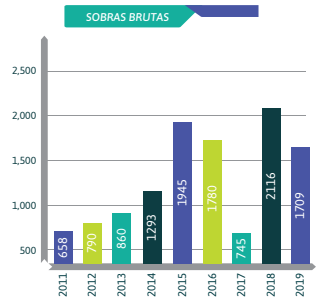
POSIÇÃO 31 DE DEZEMBRO